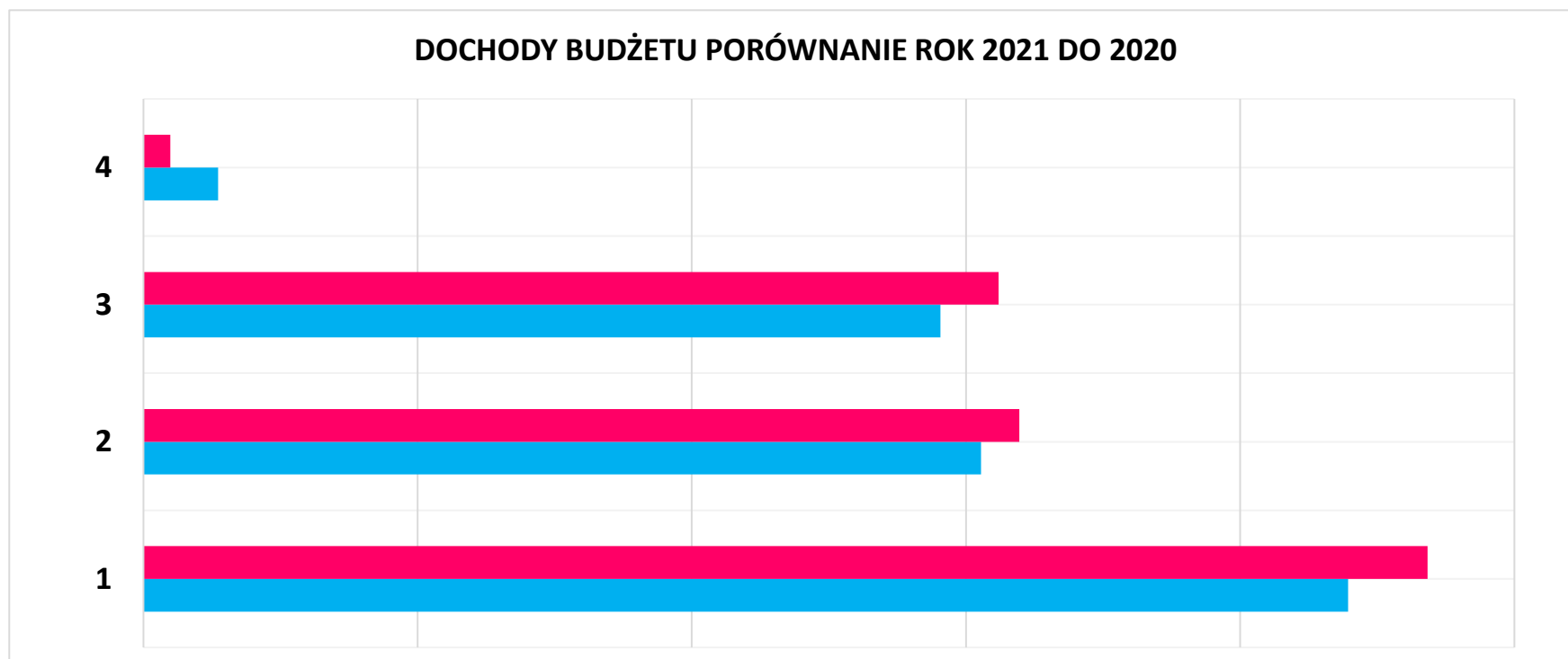
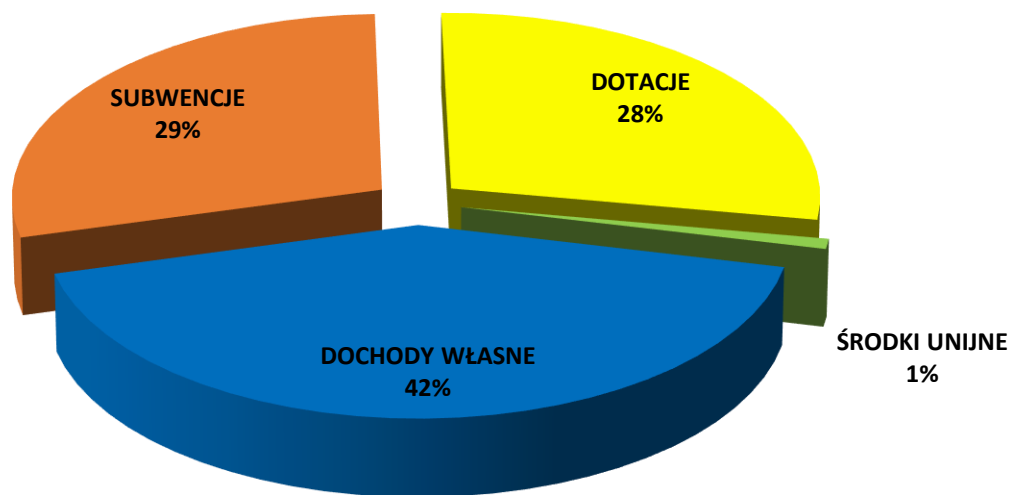


DOCHODY BUDŻETU GMINY KOWALEWO POMORSKIE					
	WYSZCZEGÓLNIENI E	PLAN NA ROK 2020	PLAN NA ROK 2021	RÓŻNICA 2021-2020	WZROST /SPADEK%
	DOCHODY OGÓŁEM, Z TEGO	53 134 546,32	55 476 728,18	2 342 181,86	4,4%
1	DOCHODY WŁASNE	21 969 110,40	23 417 822,32	1 448 711,92	6,6%
2	SUBWENCJE	15 271 367,00	15 973 680,00	702 313,00	4,6%
3	DOTACJE	14 531 656,44	15 595 012,00	1 063 355,56	7,3%
4	ŚRODKI UNIJNE	1 362 412,48	490 213,86	-872 198,62	-64,02%



<b>DOCHODY BUDŻETU GMINY KOWALEWO POMORSKIE</b>			
	<b>WYSZCZEGÓLNIENIE</b>	<b>PLAN NA ROK 2021</b>	<b>STRUKTURA %</b>
	DOCHODY OGÓŁEM, Z TEGO	55 476 728,18	100,00%
	DOCHODY WŁASNE	23 417 822,32	42%
	SUBWENCJE	15 973 680,00	29%
	DOTACJE	15 595 012,00	28%
	ŚRODKI UNIJNE	490 213,86	1%

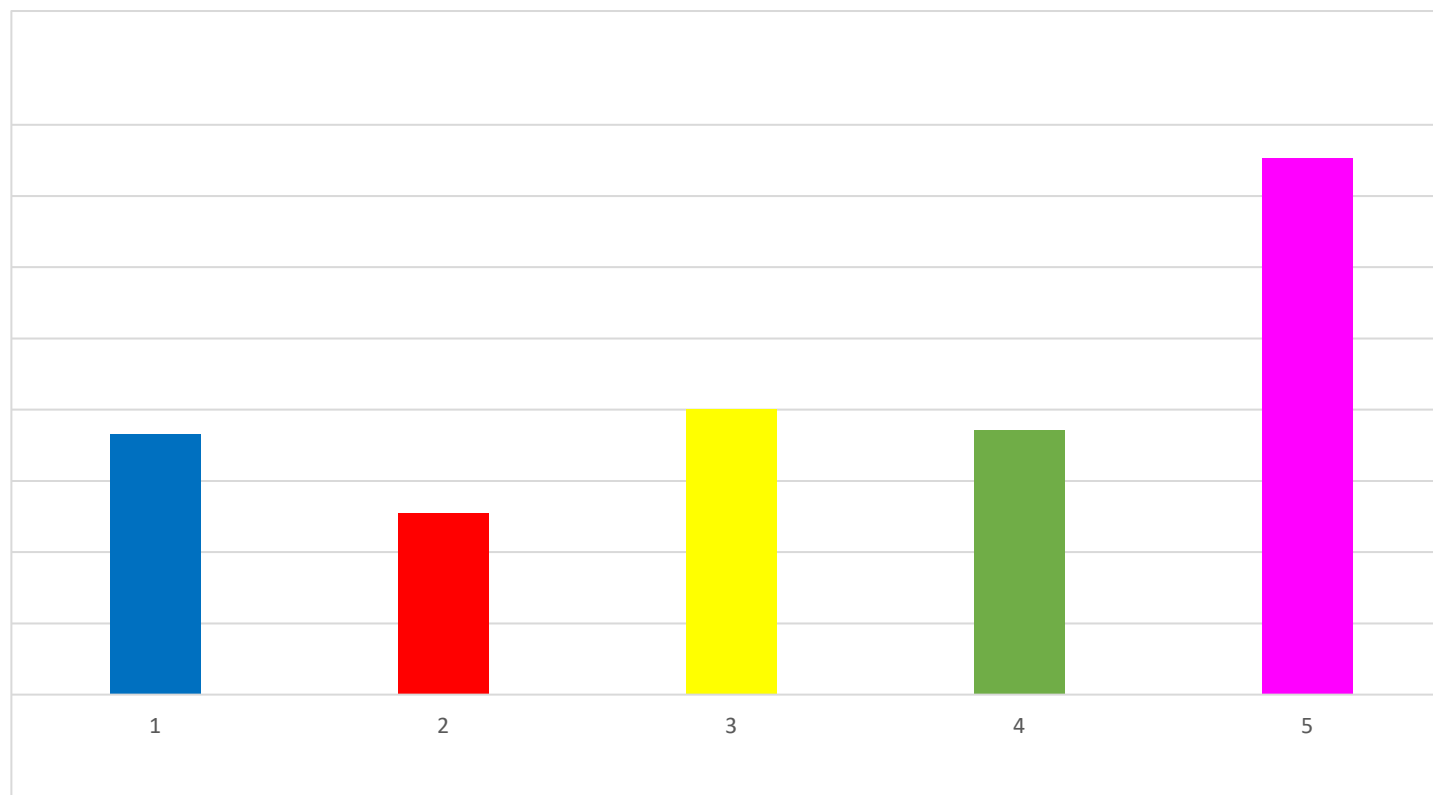
**DOCHODY BUDŻETU GMINY KOWALEWO POMORSKIE NA 2021 ROK**





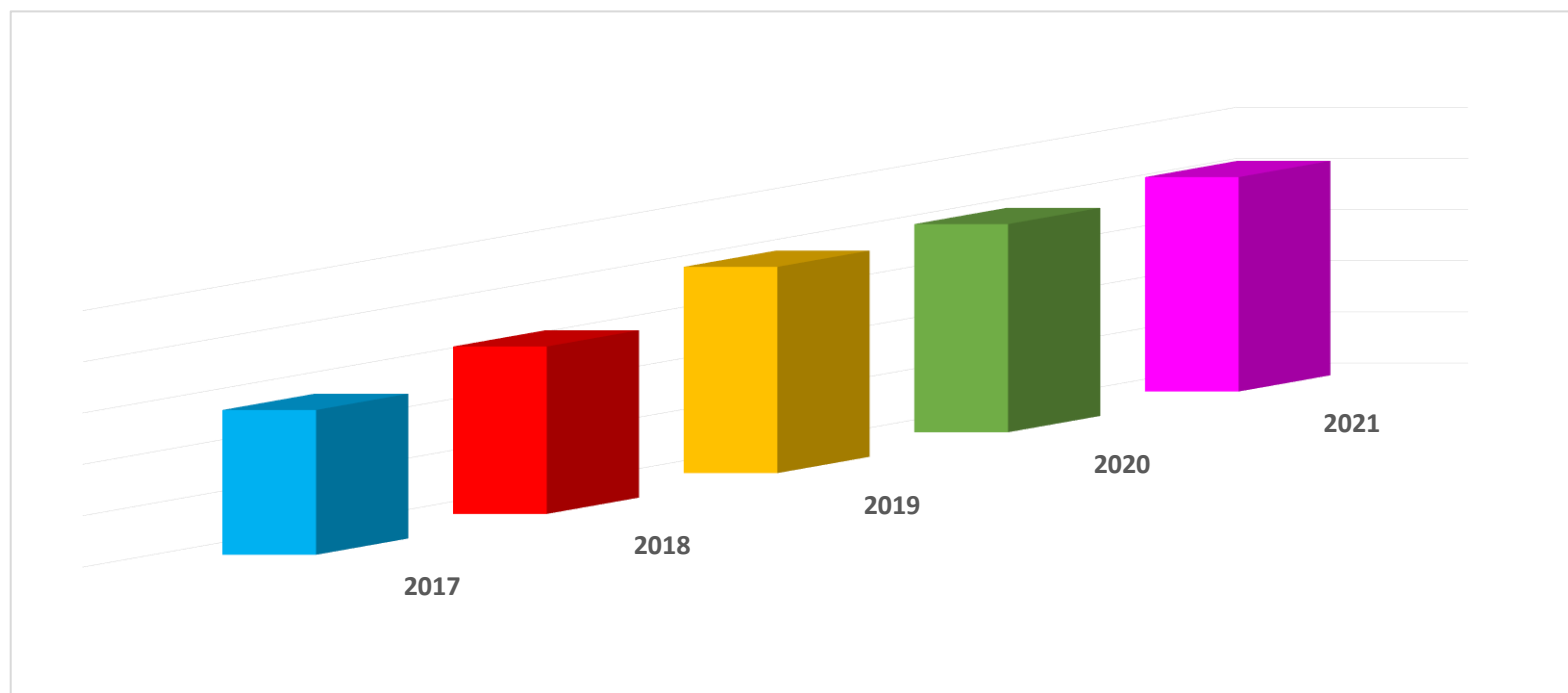
## DOCHODY BUDŻETU GMINY – PLANOWANA SUBWENCJA OŚWIATOWA W LATACH 2017 -2021

1	2	3	4	5
2017	2018	2019	2020	2021
10 130 409	9 910 862	10 201 770	10 141 565	10 906 660



## DOCHODY BUDŻETU GMINY – PLANOWANE UDZIAŁY W PODATKU DOCHODOWYM OD OSÓB FIZYCZNYCH W LATACH 2017 -2021

2017	2018	2019	2020	2021
5 638 398	6 529 906	8 053 820	8 134 827	8 383 485



TABELA\_1

<b>DOCHODY BUDŻETU</b>					
<b>WYSZCZEGÓLNIENIE</b>	<b>PLAN NA ROK 2020</b>	<b>STRUKTURA %</b>	<b>PLAN NA ROK 2021</b>	<b>STRUKTURA %</b>	<b>RÓŻNICA 2021-2020</b>
Dochody ogółem, z tego	53 134 573,32	100,00%	55 476 728,18	100,00%	2 342 154,86
dochody bieżące	51 798 779,05	97,49%	54 882 087,00	98,93%	3 083 307,95
dochody majątkowe	1 335 794,27	2,51%	594 641,18	1,07%	-741 153,09